

L size

ショート～
ロングヘア

ヘアードライ専用タオル

濡髪速乾

日本製

特許取得

髪を拭くから押さえて吸水へ

POINTS

擦らず乾かしダメージレス
時短ヘアードライでQOLアップ

超吸水
セルロース生地
採用



お使いになる前に必ずお読みください


本品は正しい使用方法でお使い頂くことにより高い吸水効果が期待できます
特殊な素材を使用しており間違った使い方をすると効果が発揮できません
必ず使用方法を守ってご使用ください

使用方法

タオルは素材の特性上、水分を吸わせることで柔らかく扱いやすくなります



1 前傾姿勢でタオルドライを行います



タオルの印刷面が内側になるように
使用します
タオルの印刷面の  部分で髪
や頭部を挟み込むようにして吸水さ
せます

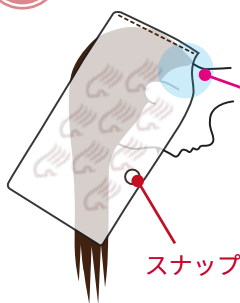
2 タオルの乾いている部分でさらに吸水



① の  部分で吸水した後 まだ髪が濡れ
ている場合はタオルの乾いている部分を使用
して吸水します
すぐにドライヤーをしない場合は  ③

※すぐにドライヤーをする場合は無地の面も使用して
十分に吸水させてからドライヤーをご使用ください

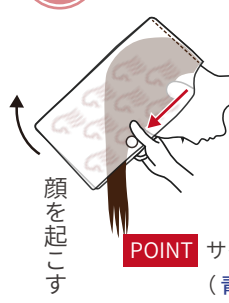
3 印刷面を外側にし タオルを頭に巻き付ける




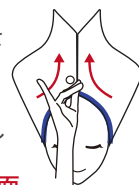
前傾姿勢のまま タオルの
切欠き部分 をうなじに当て 頭の後ろ側
からおでこに向かって被せます
タオルの**スナップ**を留めて髪の毛はス
ナップの上にくるようにします

スナップ

4 逆手でタオルを締める



逆手で持って矢印 () 方向に力を
加えこめかみ部を締めてください
こめかみ部を締めながら顔を起し
ます

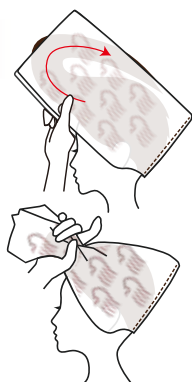


正面

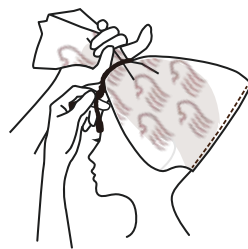
POINT サイドから髪の毛が出ることを防ぐために、こめかみ部
(青線)のタオルが緩まないように注意して下さい

5 髪をタオルの中に入れる

タオルの前から出ている髪の毛をもう片方
の手でタオル内に収め頭頂部がタオルで包
まれるように逆手で持っている手の指で握
ります



6 タオルタイを装着し 固定する



もう片方の手で、あらかじめU字にし
ておいたタオルタイを、ご自身の使い
やすい方向から装着しねじって固定し
ます

※細いU字にしておくことで装着しやすくなります

7 これで完成です

頭頂部や後頭部をタオルで押さえつけ
髪の毛の水分を吸い取ってください



より詳しい使い方は動画で解説しています

初めての方でも簡単にご使用
いただけるように短い動画
をご用意しています



QRコードからアクセスしてご覧ください

使用上の注意

※イラストはイメージです (実際の商品とは異なる場合がございます)

- ・本製品はその素材の特性のため開封時の状態とご使用後乾かした状態では生地サイズが20%程度縮みますが原材料の特徴であり品質に影響ございません
- ・使用後は水気を切って風通しの良い場所で陰干ししてください
- ・お手入れ方法は中性洗剤を使用し手洗いをお勧めしておりますが洗濯機で洗濯される場合は洗濯ネットをご使用ください
- ・変色 / 色落ち / 変質の恐れがありますので漂白剤や柔軟剤は使用しないでください
- ・生地の破損につながるため生地が乾いている時に折り曲げたり丸めたりスナップの脱着を行わないでください
- ・お肌に刺激を感じたり湿疹やかゆみなど異常が現れた場合は直ちにご使用を中止し 専門医へご相談ください

保証規定

- ・本製品の仕様及び外観は予告なしに変更する場合があります
- ・製品開封後のお客様都合の返品交換はお受け出来かねます
- ・製品の品質につきましては万全を期しておりますが万が一製品不良などがございましたら購入店までご連絡ください
- ・不良品の保証対象は当社が認めた初期不良のみです
商品が到着した日の翌日から起算して10日以内に販売元窓口までご連絡いただいた場合に限り承ります
事前連絡無しに商品の持ち込みや発送をされた場合には保証をお断りする事があります
- ・不良品を弊社まで送付される場合 発送時の費用はお客様のご負担とさせていただきます

製造販売業者

株式会社アップスタウン 〒651-1505 神戸市北区道場町日下部 1716



外袋

品質表示

本体：セルロース、コットン

寸法

(約) W440 x H230 (mm) 未使用時

製造国

日本

濡髪速乾 吸水タオル



4 580307 635519